

Kulttuurin ja vapaa-ajan kumppanitilaisuus

8.10.2019 @ Kaupungintalon juhlasali

Tilaisuuden ohjelma

klo 9:00-10:00 Alustukset

Apulaispormestari Tomi Sevander

Järjestelmäpäällikkö Pekka Vuori

Toimialajohtaja Tommi Laitio

Klo 10-11.30 Työskentelyä ryhmissä

Klo 11.30-12 Yhteenveto ja kiitos!

Helsinki



Helsingin väestörakenne ja ennuste 2019-2050 KUVA

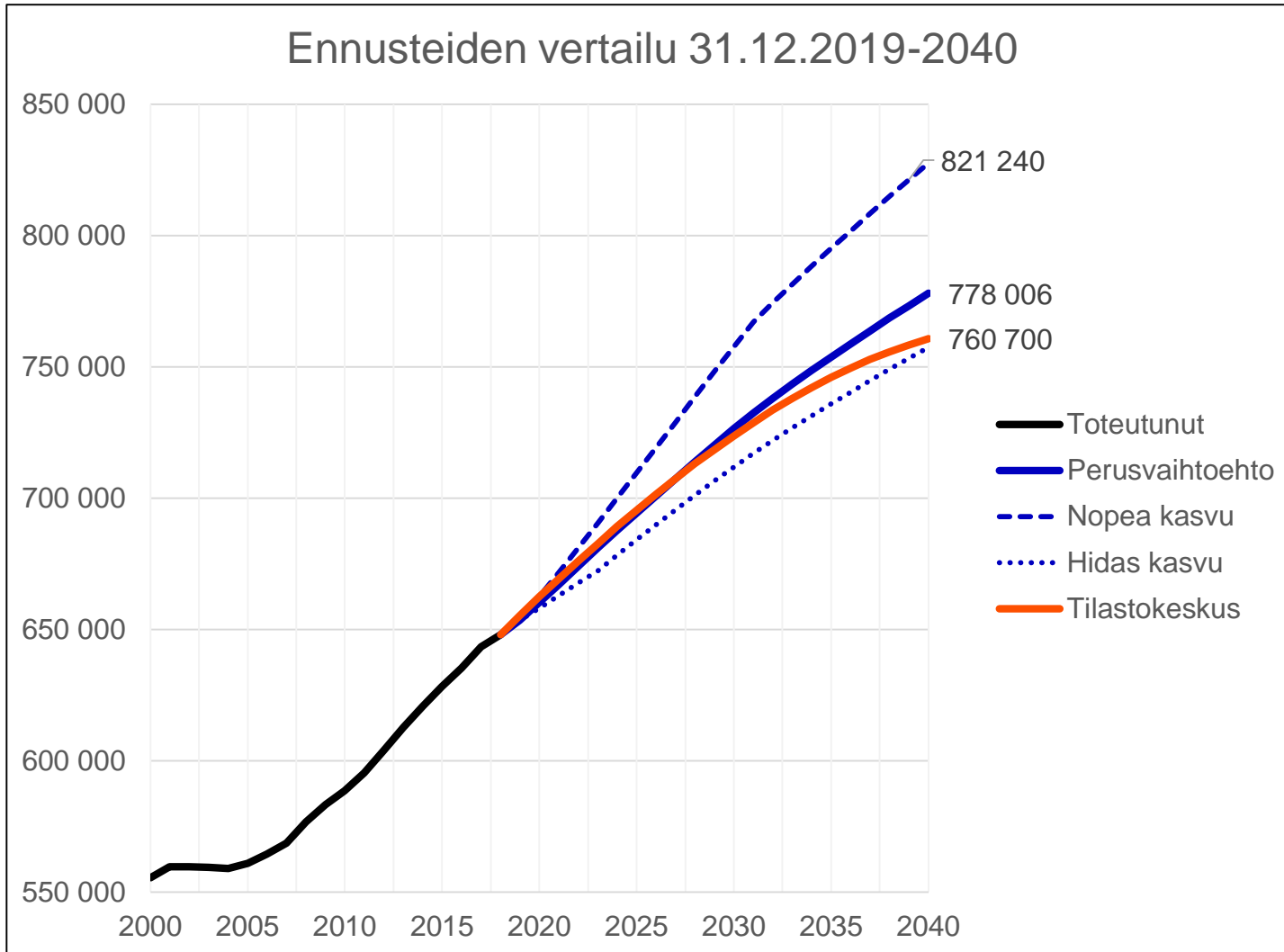
Helsingin kaupunginkanslia
Kaupunkitutkimus ja -tilastot
Pekka Vuori 8.10.2019

Helsinki

Väestökehitys viime vuosina

- Helsingin väestö kasvoi 4 770 asukkaalla vuonna 2018, mikä oli 3 300 vähemmän kuin edellisvuonna. Tänä vuonna elokuun loppuun mennessä noin 1 000 vähemmän kuin vastaavana ajankohtana 2018.
- Kasvu tällä vuosikymmenellä keskimäärin 7 200 vuodessa.
- Helsingin väestökehitykselle on tyypillistä suuret vaihtelut talouden suhdanteiden, asuntomarkkinoiden sekä maahanmuuttoon vaikuttaneiden muutosten vuoksi.
- Syntyneiden määrä kasvoi Helsingissä v. 2015 saakka, mutta alkoi sen jälkeen laskea eli viisi vuotta myöhemmin kuin koko maassa ja naapurikunnissa.
- Vuonna 2018 syntyi 10 prosenttia vähemmän kuin huippuvuonna 2015, ja syntyvyyttä kuvaava kokonaishedelmällisyysluku oli enää 1.13, kun se oli vuosina 2000–2015 keskimäärin 1.33 eikä vaihtelua juuri esiintynyt. Tänä vuonna kotimaankielisillä jäätäneen jo alle yhden.
- Artikkelit aiheesta Mäki Netta 2019: Hedelmällisyys Helsingissä ennätysalhaisella tasolla – nuorten ikäryhmien hedelmällisyys pienentynyt voimakkaasti
<https://www.kvartti.fi/fi/artikkelit/hedelmallisyys-helsingissa-ennatysalhaisella-tasolla-nuorten-ikaryhmien-hedelmallisyys>

Ennusteiden vertailu eri vaihtoehdoissa



Helsinki

28.10.2019

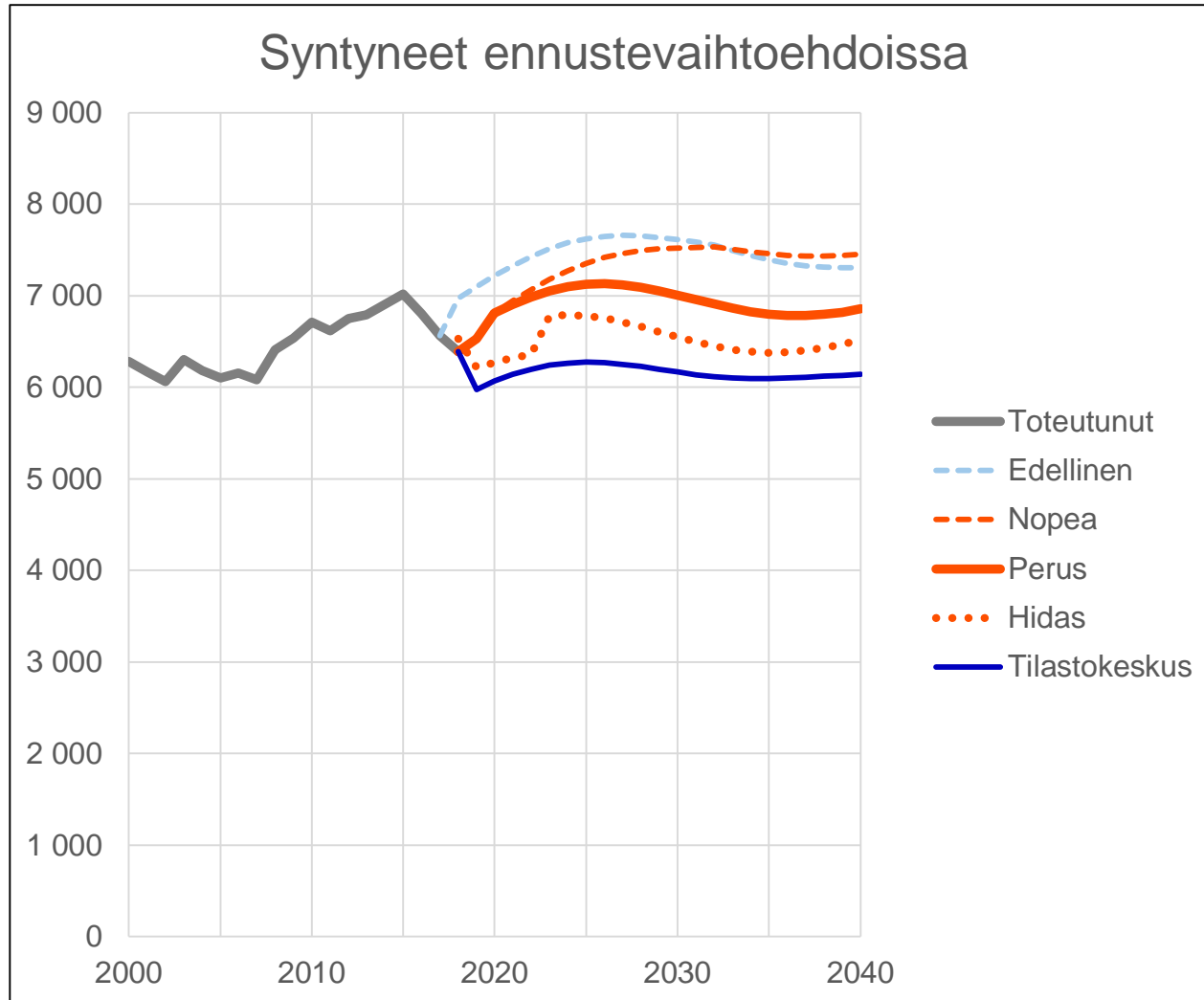
@kaupunkitieto

Helsingin kaupunginkansliassa (KTT) laaditun ennusteen perusvaihtoehto vuosina 2019-2026 on 1000-2000 asukasta matalampi kuin Tilastokeskuksen ennuste. Tämä johtuu siitä, että Tilastokeskus ennustaa Helsingin saavan näinä vuosina enemmän muuttovoittoa.

Tämän jälkeen Tilastokeskus ennustaa Helsingin muuttovoiton pienenevän, koska Suomen muuttoalttiit ikäluokat vähenevät matalan syntyvyyden takia. KTT ennustaa sen sijaan ulkomaisen muuttovoiton korvaavan kotimaista muuttoa työvoiman kysynnän takia.

Syntyvyys on Tilastokeskuksen ennusteessa matalampi ja siksi nuoria ikäluokkia on tässä vähemmän.

Syntyneet eri ennusteissa



Syntyvyysparametrina käytettiin viimeisten 3 vuoden hedelmällisyyslukujen keskiarvoa 1.18 (hitaassa kasvussa alennettuna)

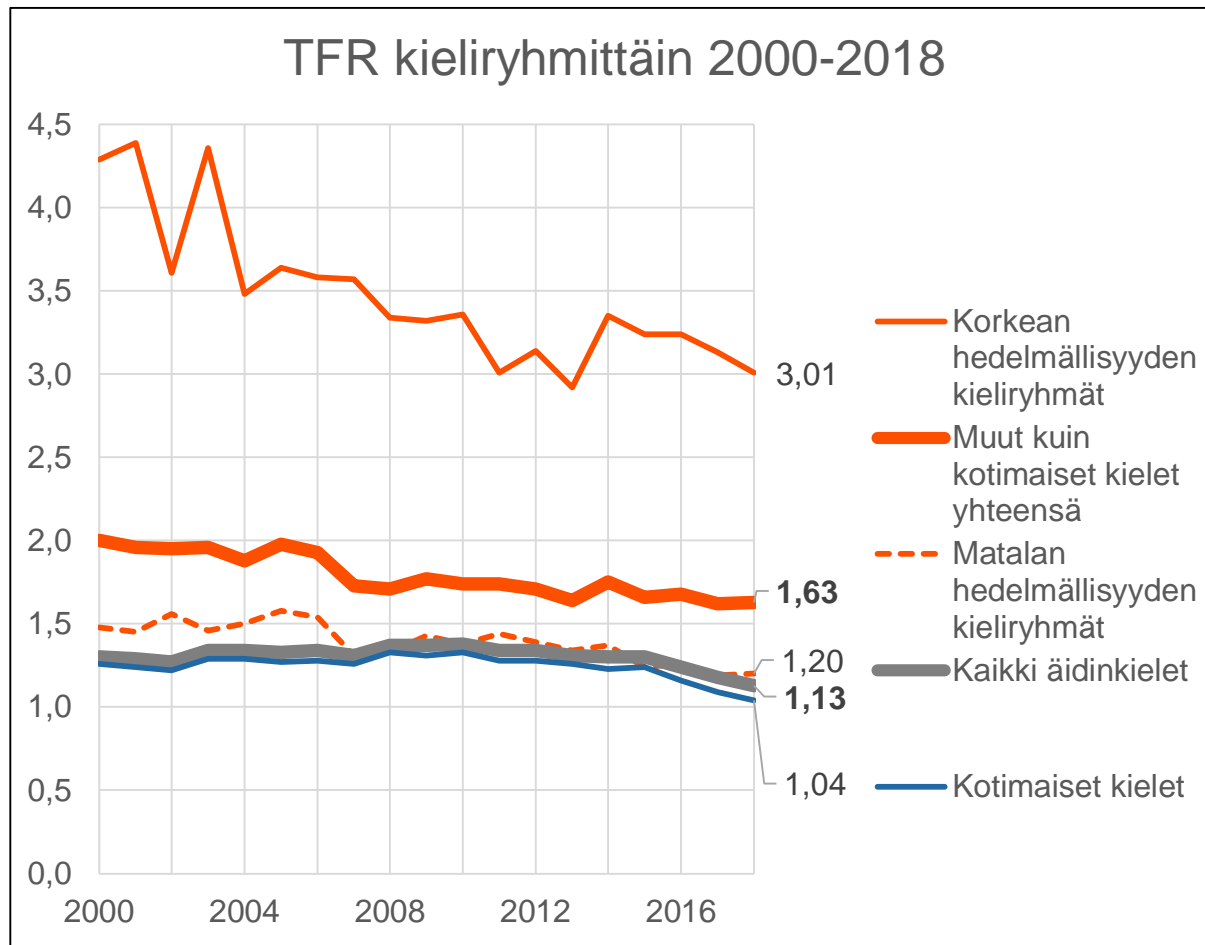
Tilastokeskus käyttää vuoden 2019 ennakkotiedoista laskettua hedelmällisyystasoa eli TFR 1.04

Hedelmällisyysoletusten eroilla on huomattava vaikutus syntyvien määrään ja jatkossa lasten ja nuorten määrään.

0-vuotaiden määrään vaikuttaa myös syntyneiden muutot, jotka ovat viime vuosina olleet aikaisempaa vähemmän tappiollisia.

Syntyvyys äidin äidinkielen mukaan Helsingissä 2000-2018

TFR = Kokonaishedelmällisyysluku

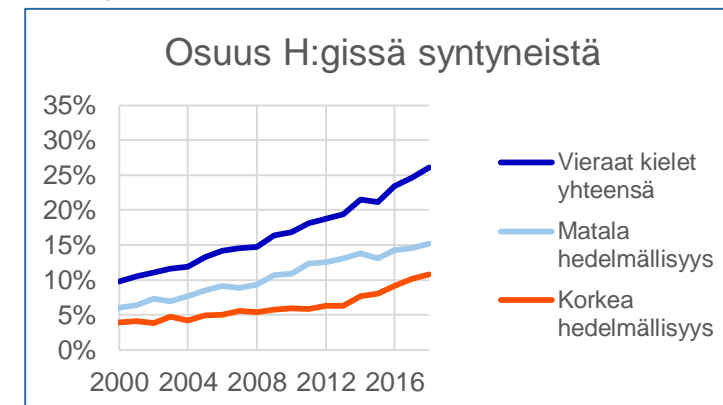


Vuosina 2016-2018 syntyneistä lapsista 75 % syntyi kotimaankielisille äideille, 10 % korkean ja 15 % matalan hedelmällisyyden ryhmään.

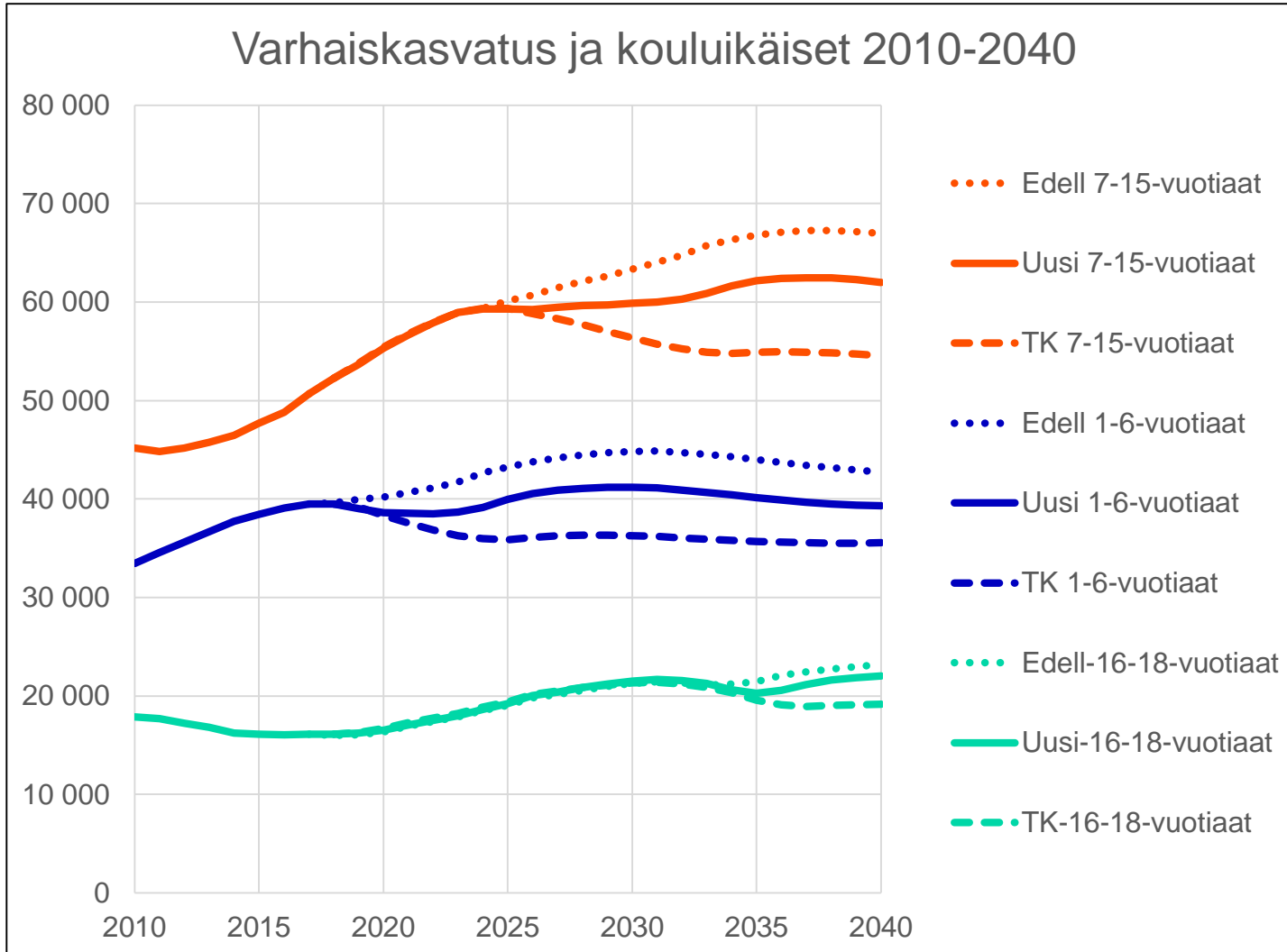
Korkean hedelmällisyyden (TFR 2.1 – 3.7) kieliryhmään kuuluvat äidinkielet

Syntyneet ja kokonaishedelm.luku keskim. 2016-2018

Äidin äidinkieli	Syntyneet	TFR
Korkea hed. yhteensä	656	3,1
somali	293	3,7
arabia	119	2,9
kurdi	71	2,9
albania	36	2,9
bengali	30	2,4
amhara	18	2,6
urdu	15	2,4
muut	74	-
Matala hedelmällisyys	967	1,2
Kotimaiset kielet	4 963	1,1
Kaikki yhteensä	6 586	1,2



Lasten määrä ennusteissa

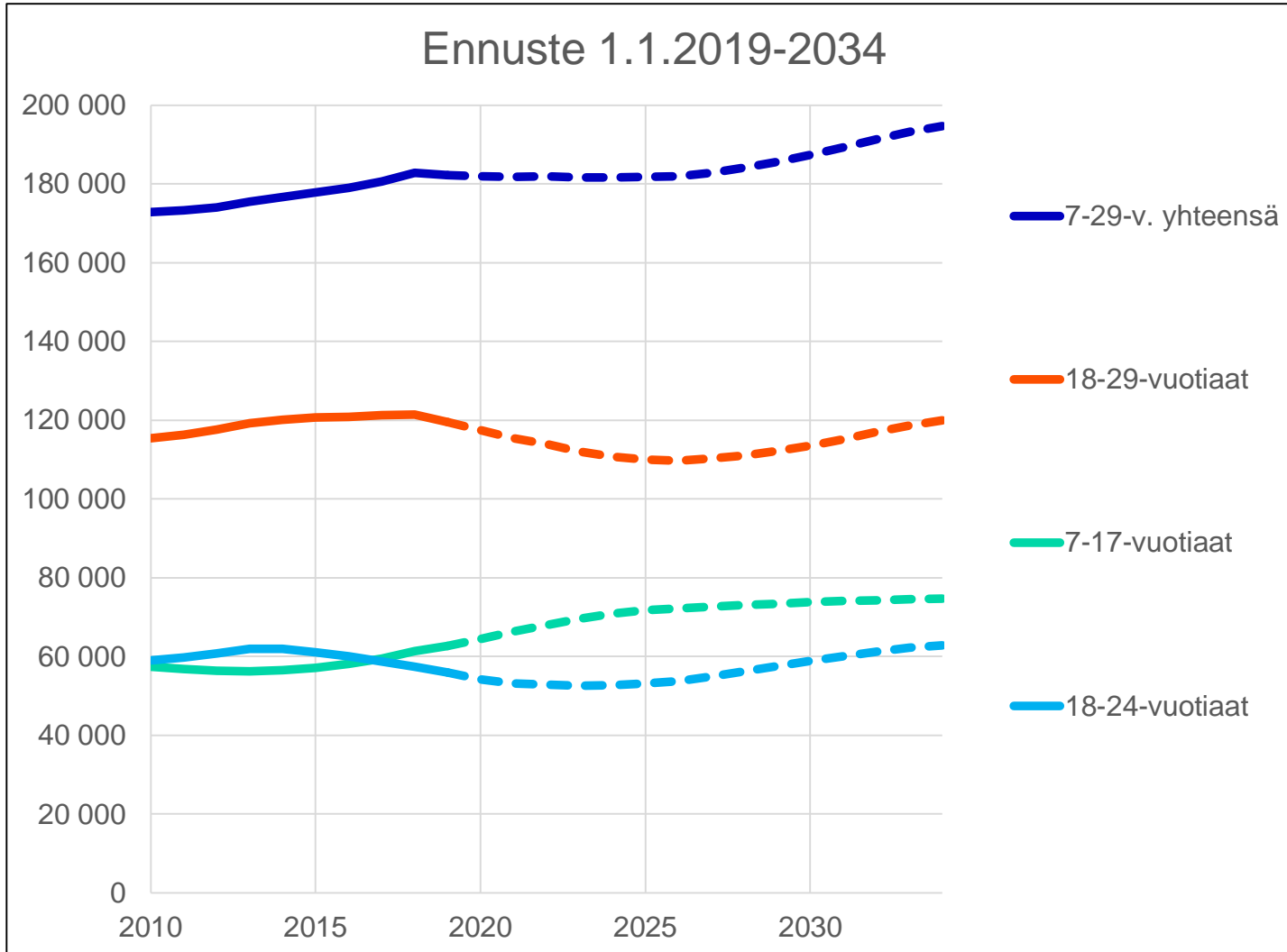


Matalamman syntyvyysoletuksen vuoksi Tilastokeskuksen ennusteessa 1-6-vuotiaiden määrä on 4.000 eli 10 % lasta matalampi kuin KTT:n ennusteessa jo vuonna 2025.

Kunnan päivähoitopaikkoja tarvitaan uudessa ennusteessa 1.800 vähemmän kuin edellisessä ja Tilastokeskuksen versiossa 2.600 vähemmän kuin Helsingin ennusteessa 2025 eli 35 päiväkotia.

Peruskouluikäisten ennuste alkaa erota 2020-luvun lopulla, ja vuonna 2035 ero on 7.000 lasta Toisen asteen ikäluokan ennuste eroaa vasta 2035 jälkeen.

7-29-vuotiaat 2010-2034



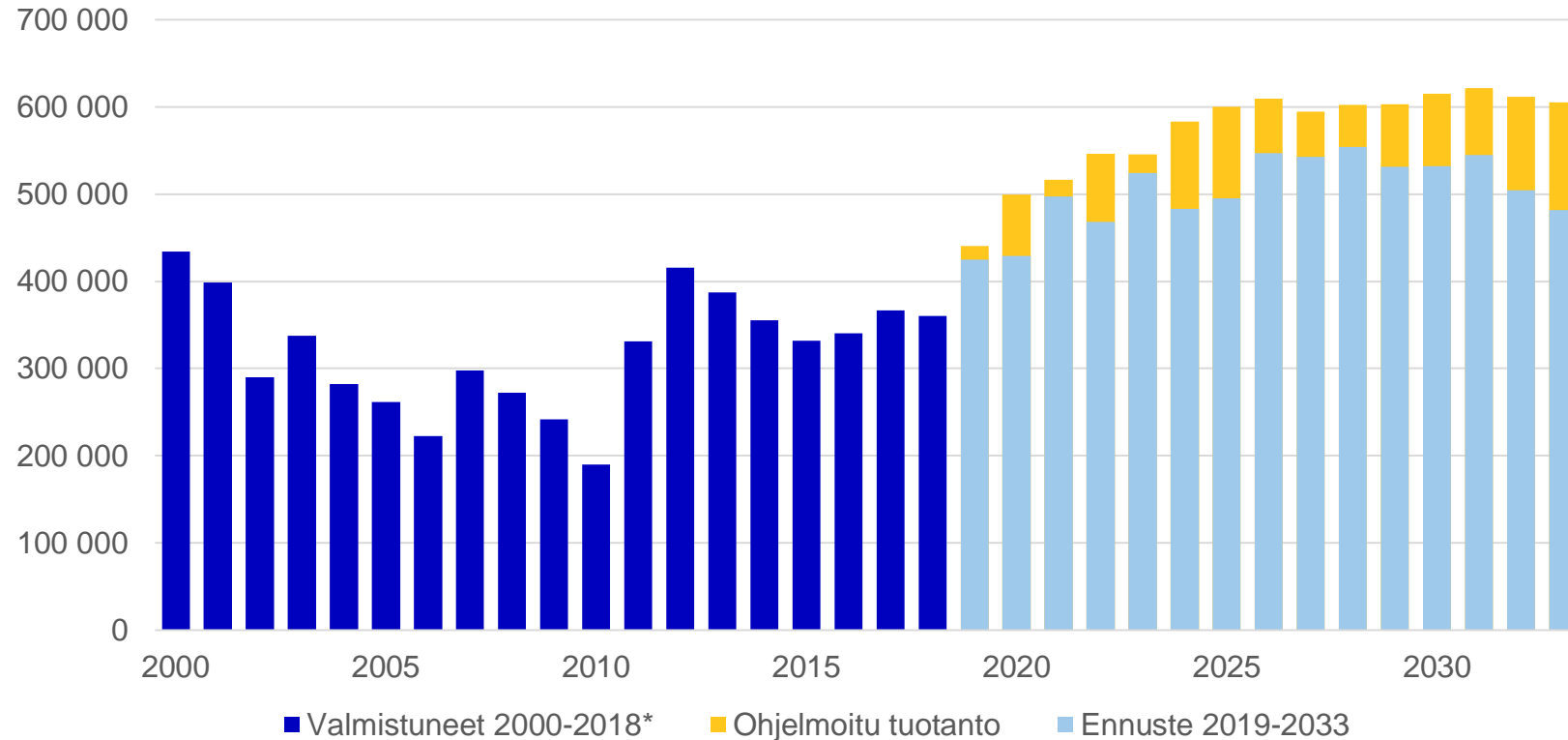
7-29-vuotiaiden määrä pysyy nykytasolla 2025 saakka ja alkaa sen jälkeen kasvaa.

18-29-vuotiaiden määrä alkoi laskea viime vuonna, ja laskun arvioidaan jatkuvan 2025 saakka.

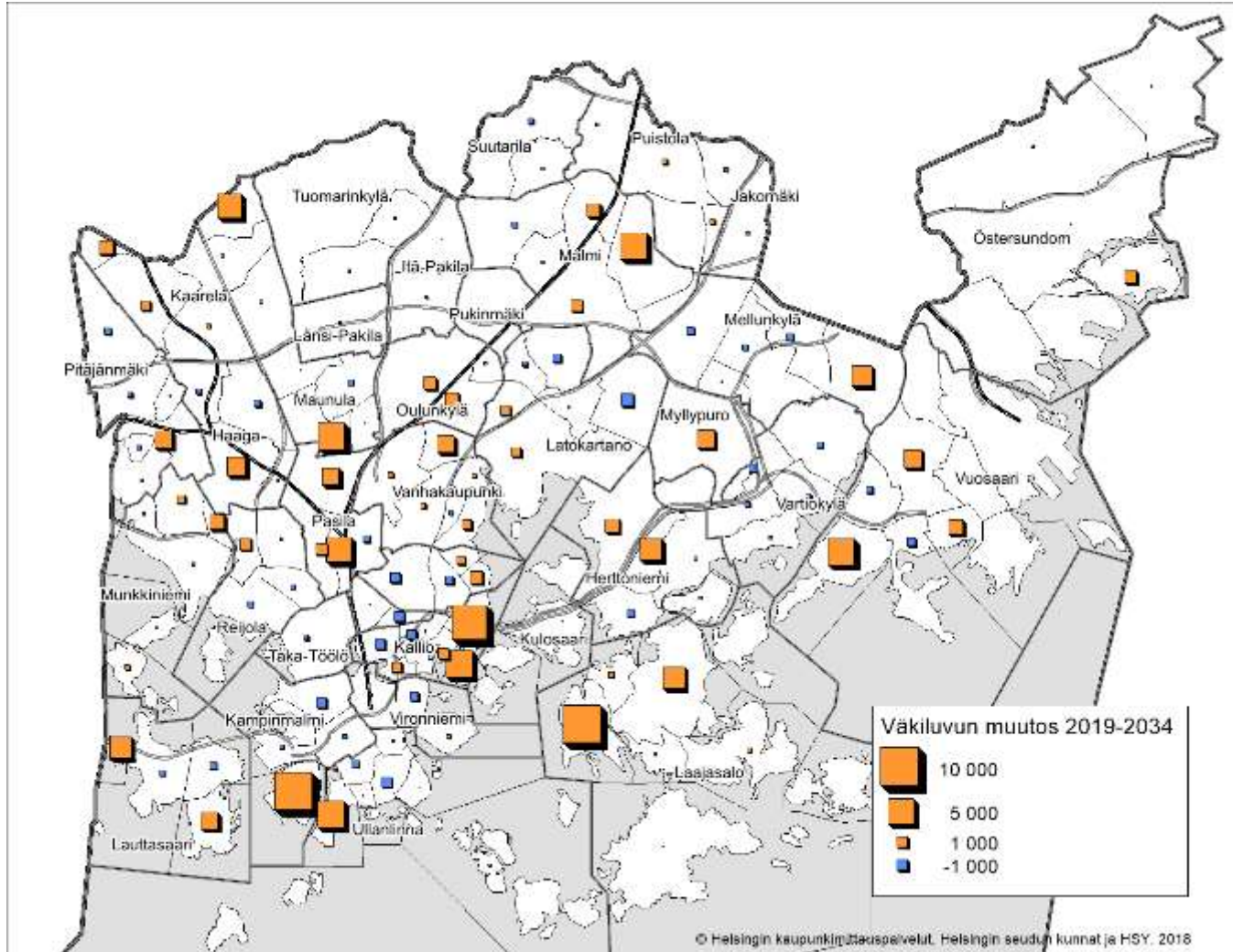
7-17-vuotiaiden määrä kasvaa nyt nopeasti, jopa 2000 nuorta vuodessa. Kasvu hidastuu 2025 jälkeen. Määrä on 12.000 suurempi kuin nyt vuonna 2034.

Alueittaisessa väestöennusteessa käytetty rakentamisennuste

Valmistuneet, ohjelmoitu ja ennusteessa käytetty valmistuva asuntokerrosala, kem2



Väkiluvun muutos 1.1.2019-2034

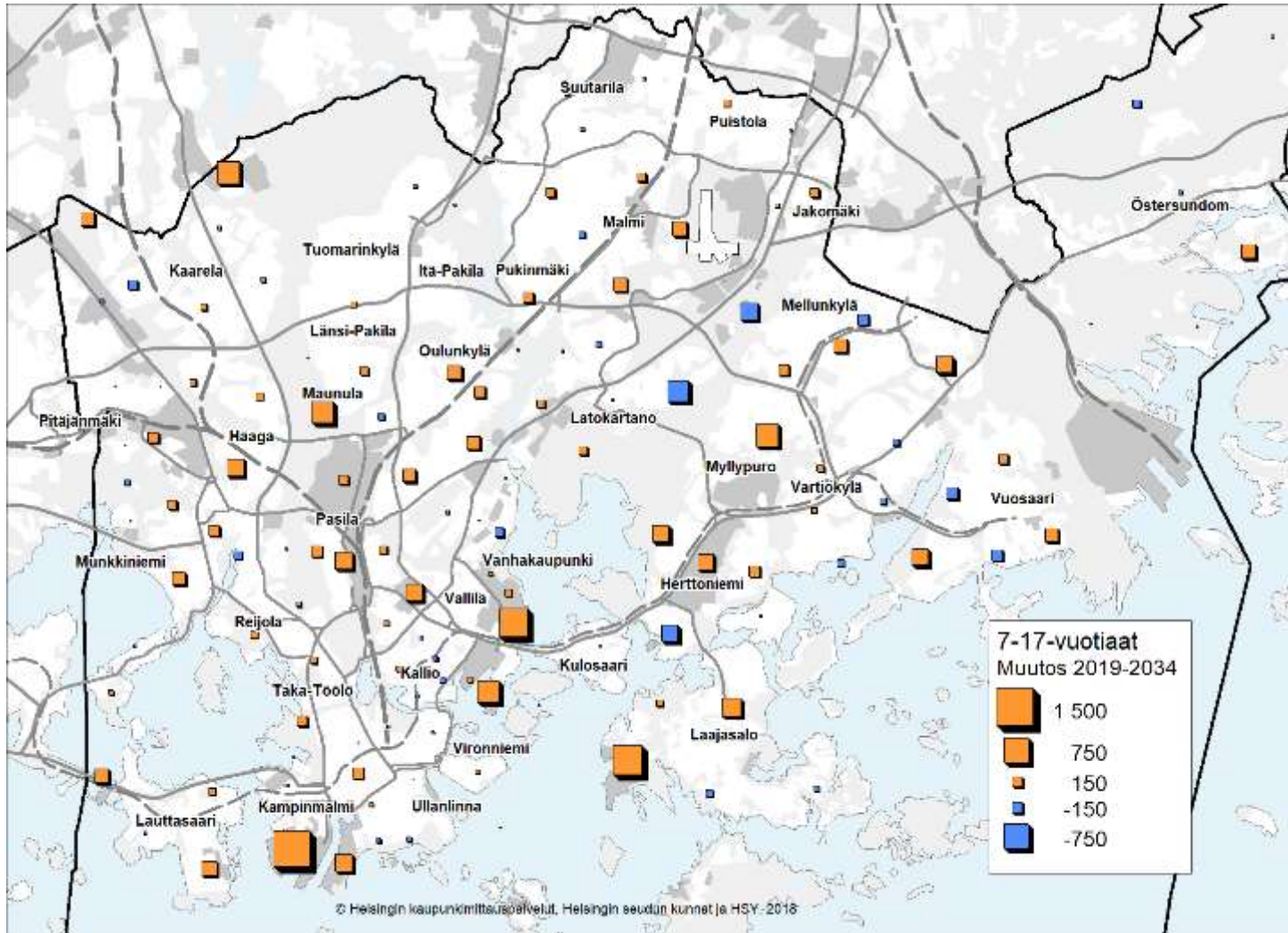


Väestö kasvaa suurilla projektialueilla Jätkäsaari ja Hernesaari, Kalasatama, Pasila, Kruunuvuorenranta, Kuninkaantammi. Myös Koivusaaren ja Malmin lentokentän rakentaminen alkaa.

Lisäksi eri puolilla täydentävää rakentamista ja pienempiä projektialueita kuten Haaga, Oulunkylä, Herttoniemi ja Vuosaari

Yhteensä 170.000 asukasta sijoittuu uusiin asuntoihin vuoteen 2034 mennessä.

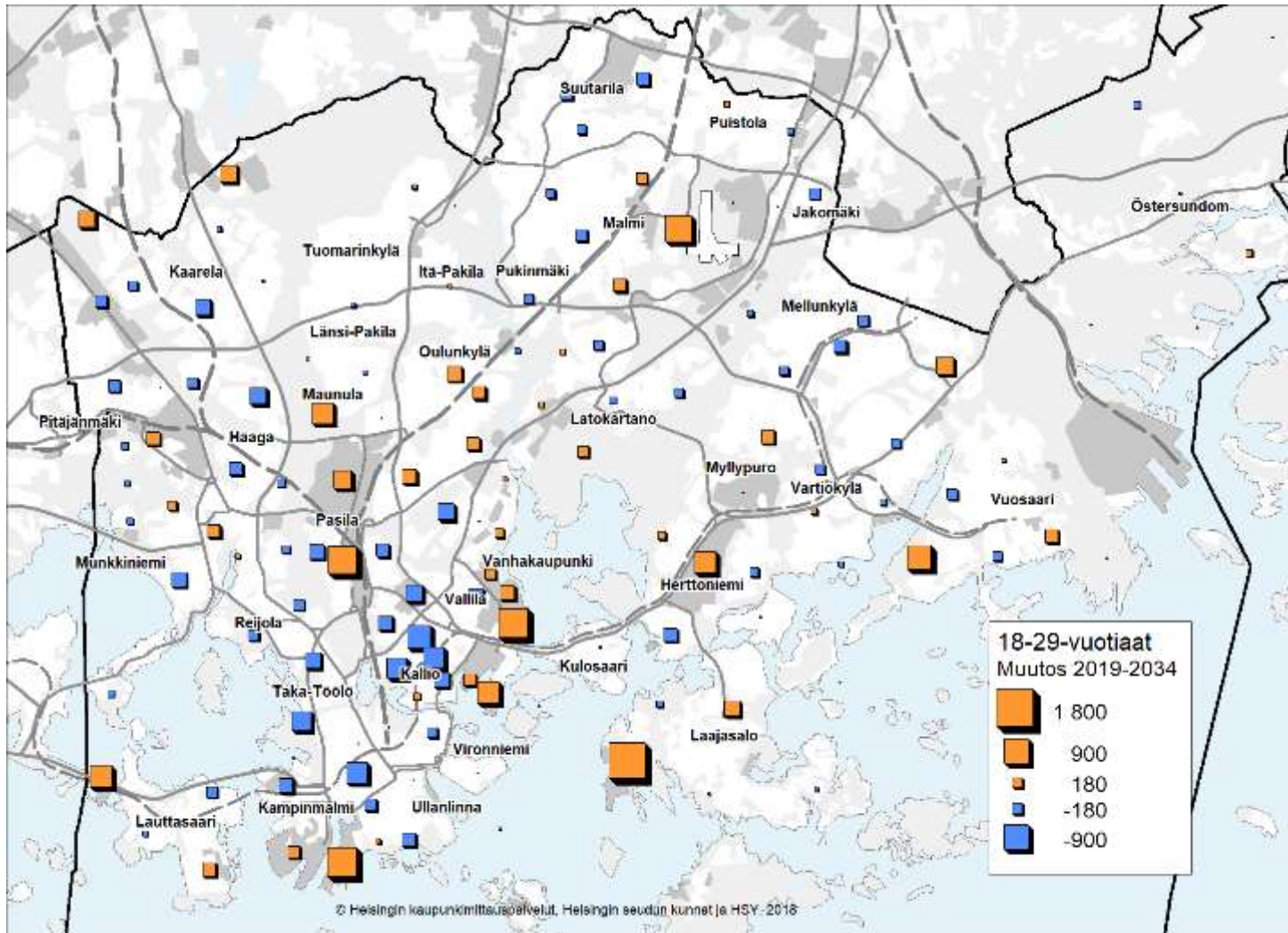
7-17-vuotiaat, muutos 2019-2034



Nuorten 7-17-vuotiaiden määrä kasvaa eniten rakentuvilla projektialueilla, Jätkäsaassa, Kalastamassa, Pasilassa, Kruunuvuorenrannassa, Kuninkaantammessa ja mm. Myllypurossa ja Lauttasaassa.

Alueita, joilla nuoret vähenevät on vähän, suurimmat ovat Latokartano, Kivikko ja Herttoniemenranta.

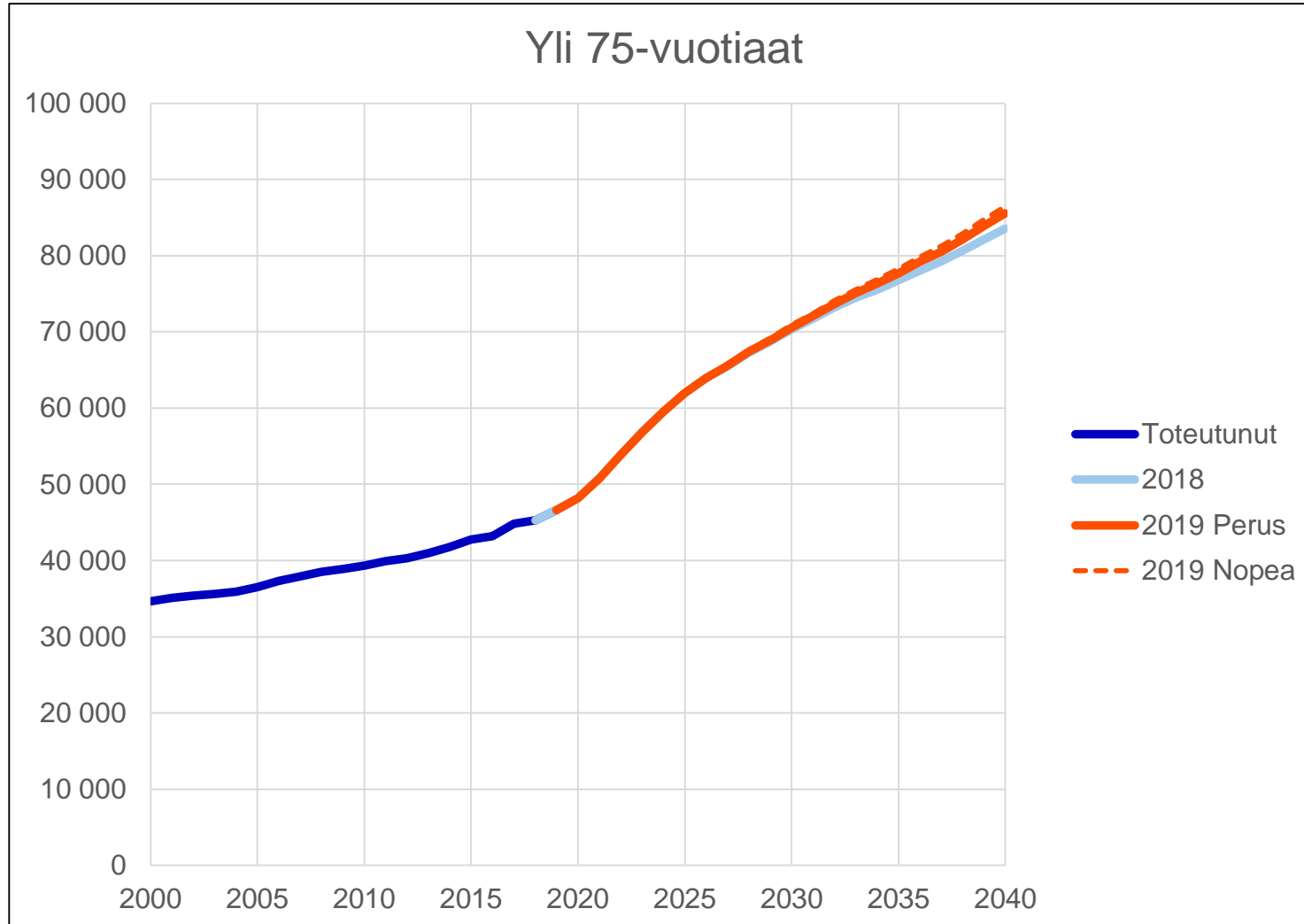
18-29-vuotiaat, muutos 2019-2034



Kasvavat alueet ovat pääosin samat rakentuvat alueet kuin muussakin väestössä.

Kantakaupungissa ja läntisen Helsingin pienasuntovaltaisilla alueilla, joilla on nyt paljon nuoria aikuisia, tämän ikäluokan ennustetaan vähenevän, mikäli muuttoliike ei uudelleen voimistu.

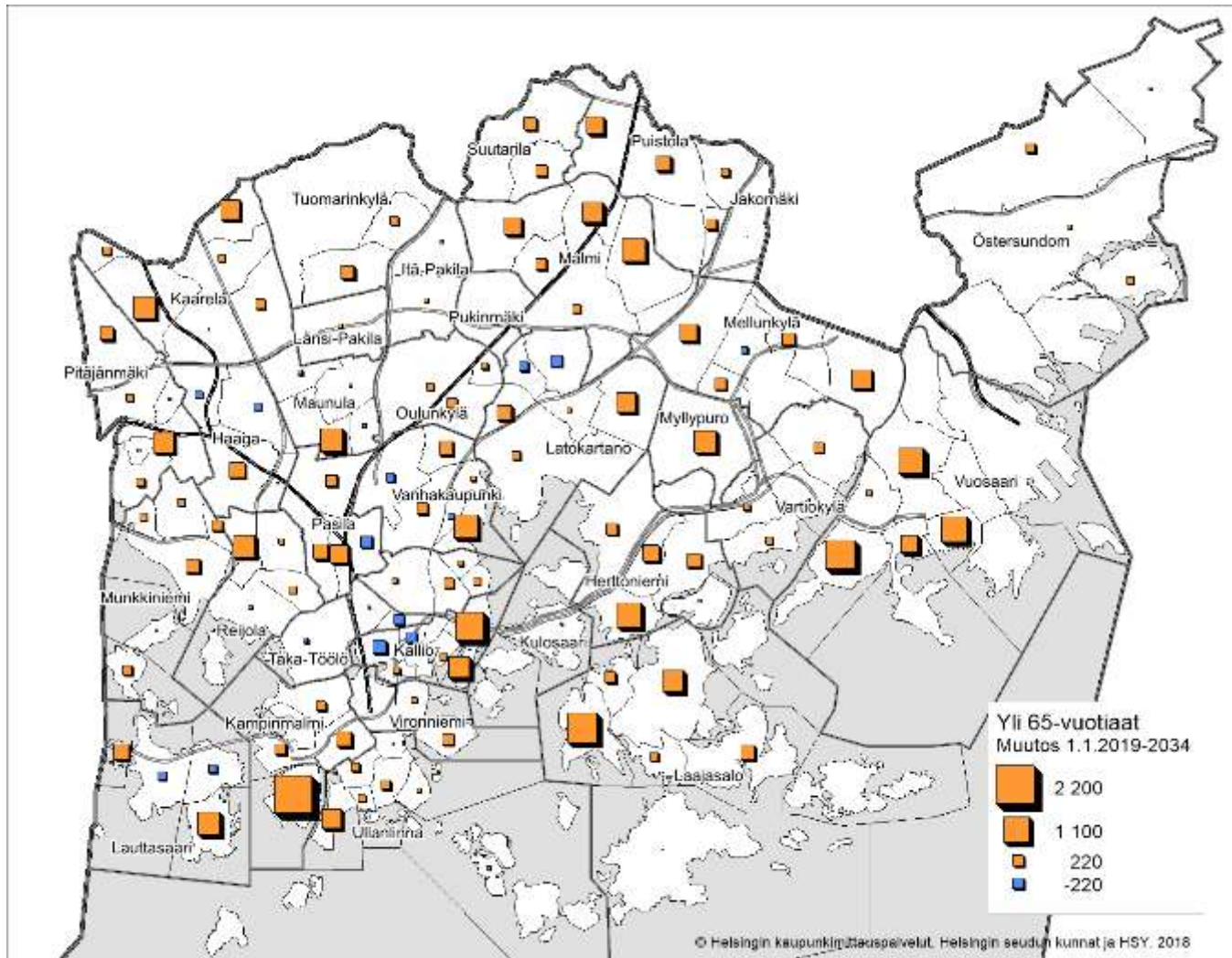
Väestöennusteet 2018 ja 2019



Suuret 1945-1950 syntyneet ikäluokat alkavat täyttää ensi vuonna jo 75 vuotta. Tämän väestöryhmän määrän kasvu on merkittävin ilmiö Helsingissä 2020-luvulla.

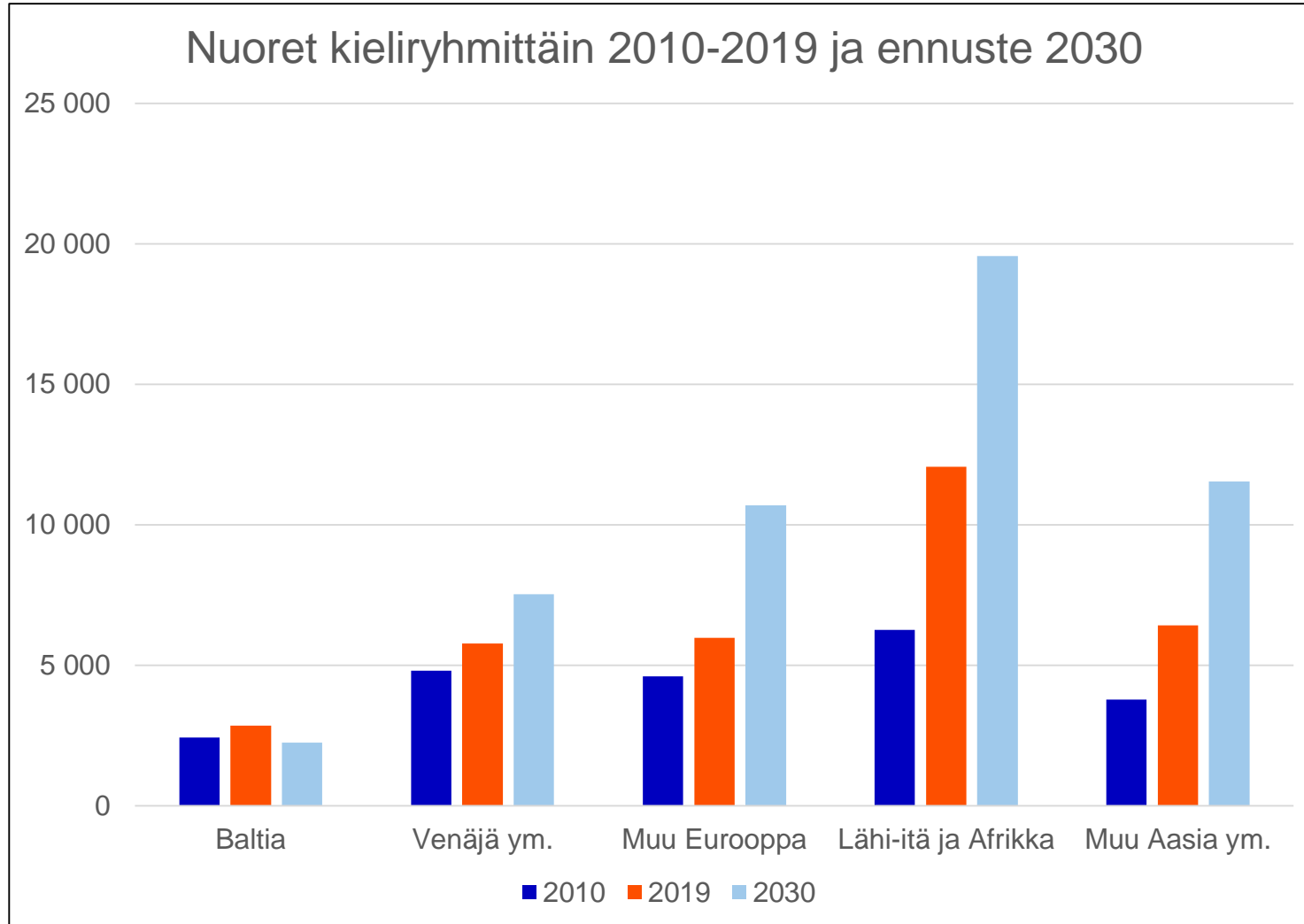
Jo 2025 lopussa ikäluokka on 17.000 eli 37 % suurempi kuin nyt ja vuosikymmenen lopussa määrä on kaksinkertaistunut, +24.000

Yli 65-vuotiaat muutos 1.1.2019-2034



Eläkeläisten määrä kasvaa seuraavan 15 vuoden aikana lähes kaikilla Helsingin alueilla lukuun ottamatta Kallion seutua ja vanhimpia lähiöitä.

Äidinkieli, 7-29-vuotiaat, ennuste

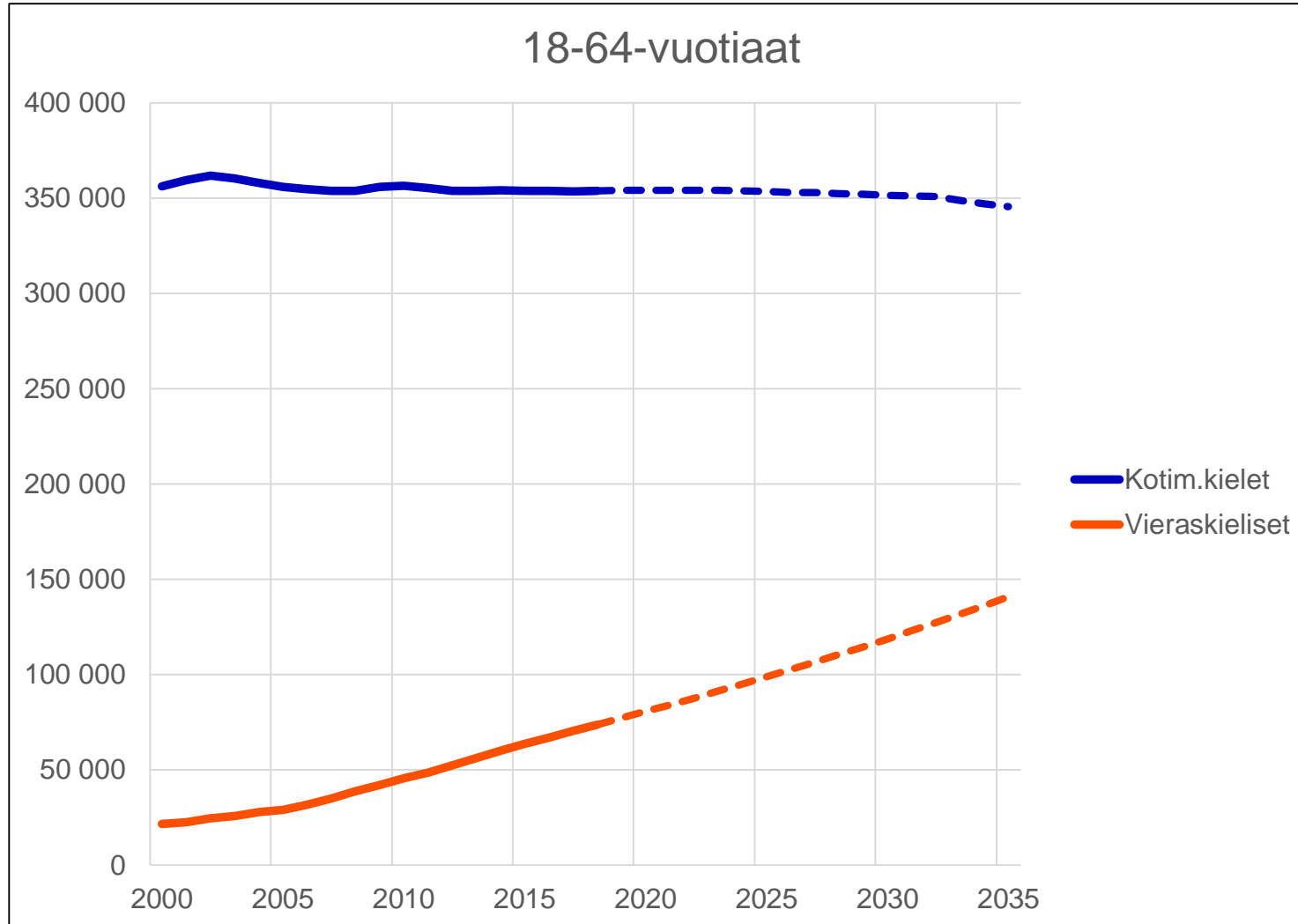


Vieraskielisten nuorten määrä kasvaa nykyisestä 30.000:sta yli 51.000:een 2030 mennessä.

Heidän väestöosuutensa kasvaa tänä aikana 18 prosentista 26 prosenttiin.

Euroopan kieliryhmien osuus on nyt 44 % ja osuuden ennustetaan laskevan 40 prosenttiin vuonna 2030

Työikäinen väestö, äidinkieli

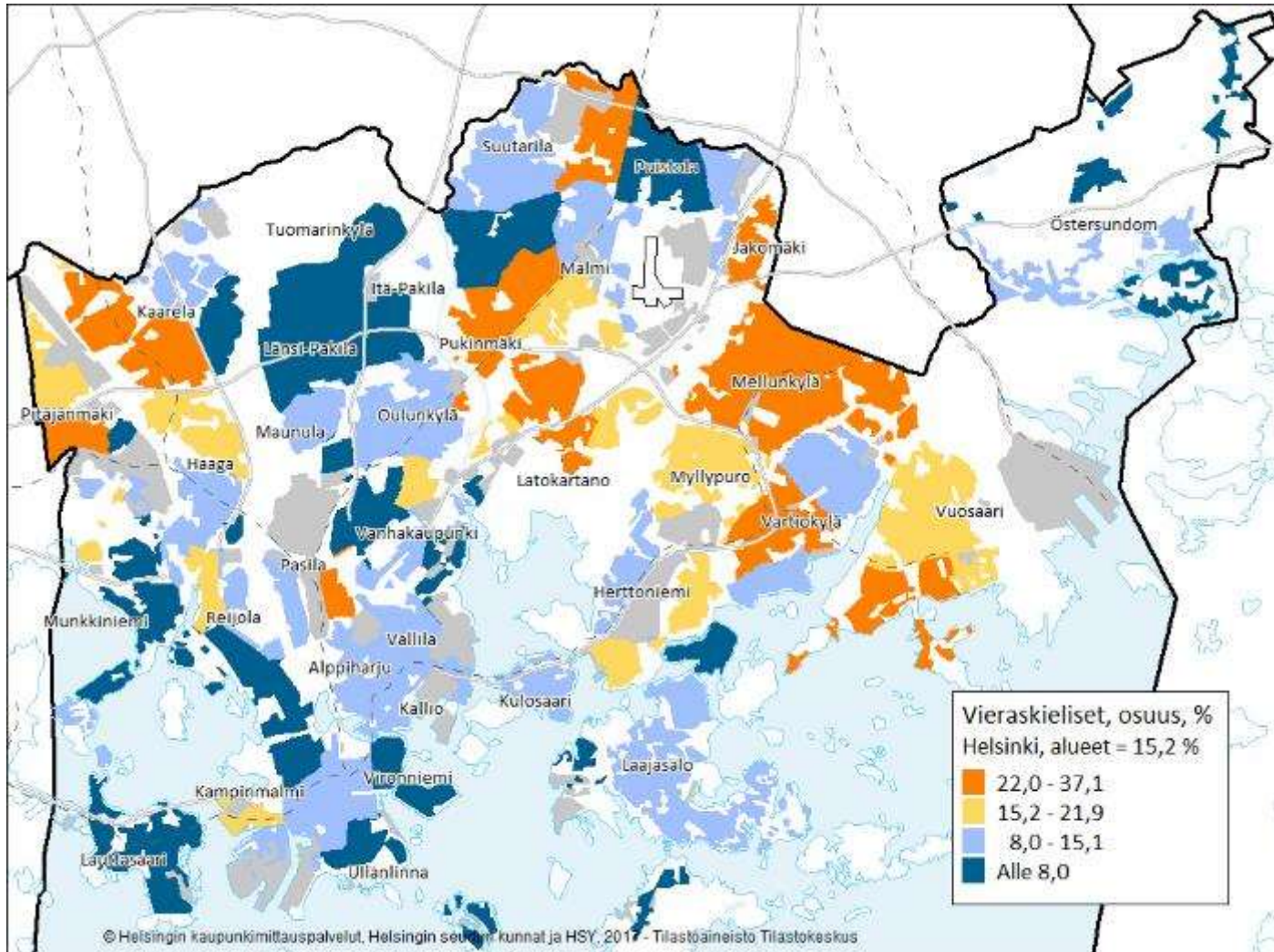


Helsingin työikäisen väestön määrä kasvaa vain ulkomaisen muuttoliikkeen ansiosta, kantaväestön määrä pysyy ennallaan.

Ulkomailta muuttaneen väestön kotoutuminen on siten ehto sille, että työllisyys, talouskasvu ja hyvinvointi jatkuvat Helsingissä.

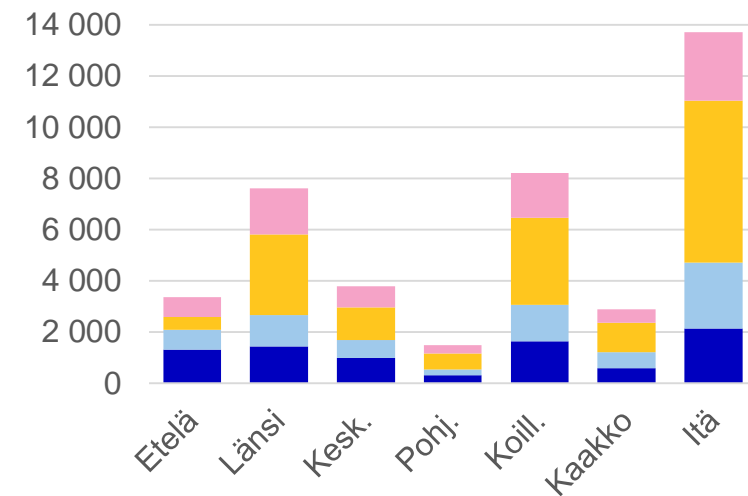
Lisää kasvavia panostuksia varhaiskasvatukseen ja koulutukseen sekä perus- ja toisella asteella sekä aikuiskoulutuksessa.

Äidinkieli muu kuin suomi tai ruotsi 2018, %

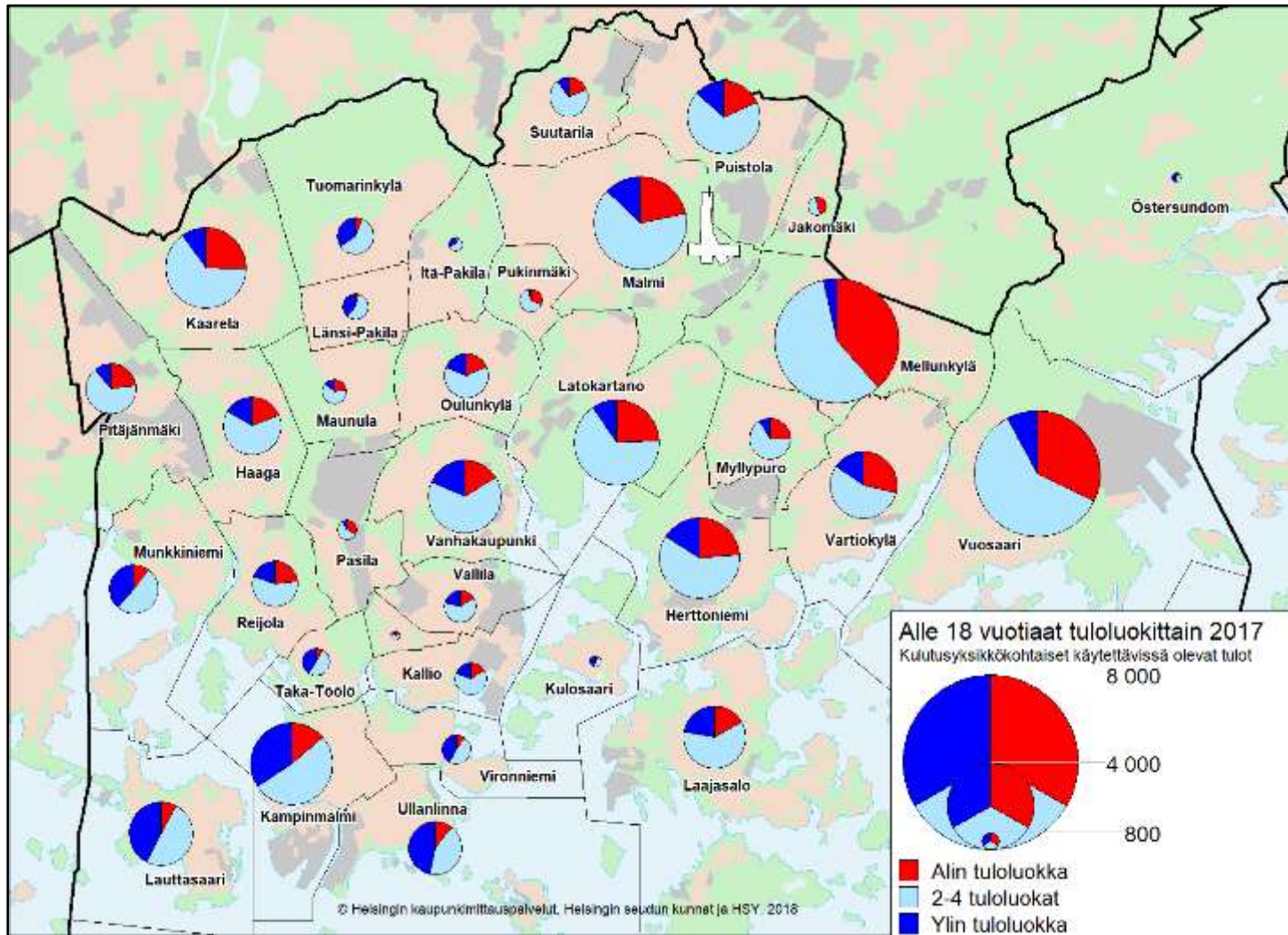


Vieraskielinen väestö keskittyy Itä-Helsinkiin, Koillis- ja Luoteis-Helsingin kerrostaloalueille.

Ulkomaalaistaustaiset alle 30-vuotiaat



Alle 18-vuotiaat tuloluokittain 2017



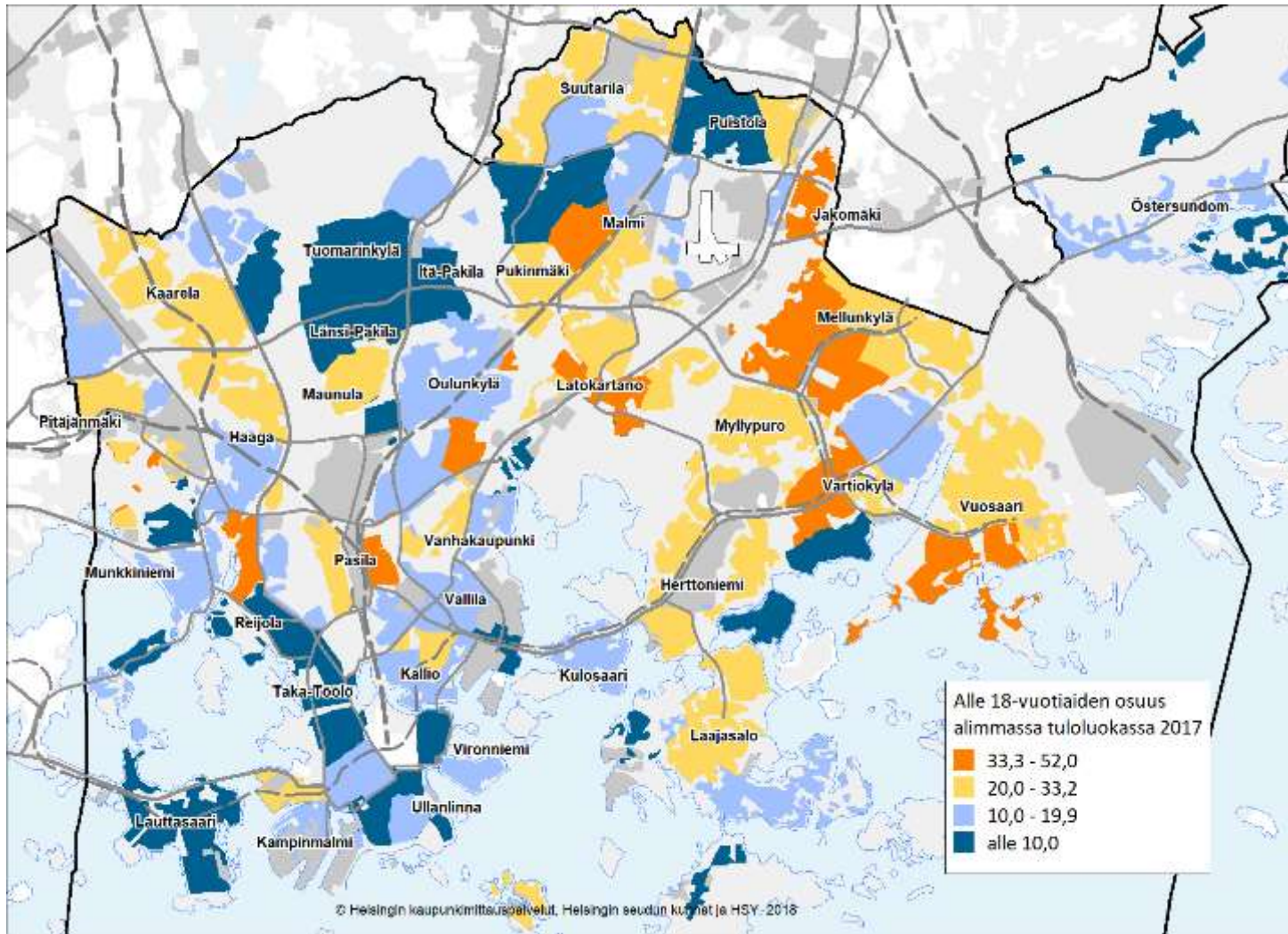
Helsingille tyypillistä on suuret tuloerot eri alueiden välillä.

Kantakaupungissa asuu paljon pienituloisia nuoria aikuisia, opiskelijoita ym., mutta heille on tyypillistä pienituloisuuden väliaikaisuus.

Lapsiperheiden pienituloisuus liittyy ARA-vuokra-asuntojen sijoittumiseen, suuri osa niistä on Itä-Helsingissä.

Työttömyys, vieraskielinen väestö Länsi-Euroopan ulkopuolelta ja matala koulutustaso taustalla.

Alle 18-vuotiaat tuloluokittain 2017



22.500 lasta (21%) kuuluu alimpaan tuloviidennekseen. Heistä 6.300 asuu alueilla, joilla 33-52 % lapsista kuuluu alimpaan tuloluokkaan.

Alimpaan tuloluokkaan kuuluvista yli puolet asuu Itäisessä ja Koillisessa suurpiirissä.

Ylimpään tuloluokkaan kuuluvista kolmannes asuu Eteläisessä suurpiirissä.

”Pariporina”

Mitä kaupungin kasvu merkitsee kulttuurin ja vapaa-ajan palveluiden näkökulmasta? Mitä pitäisi huomioida tai tehdä? Mitä tulisi ymmärtää paremmin?

POLLEV.COM/KUVA



Mitä kaupungin kasvu merkitsee kulttuurin ja vapaa-ajan toimijoille? Mitä pitäisi huomioida?

Top

Kulttuurin ja vapaa-ajan palveluverkko

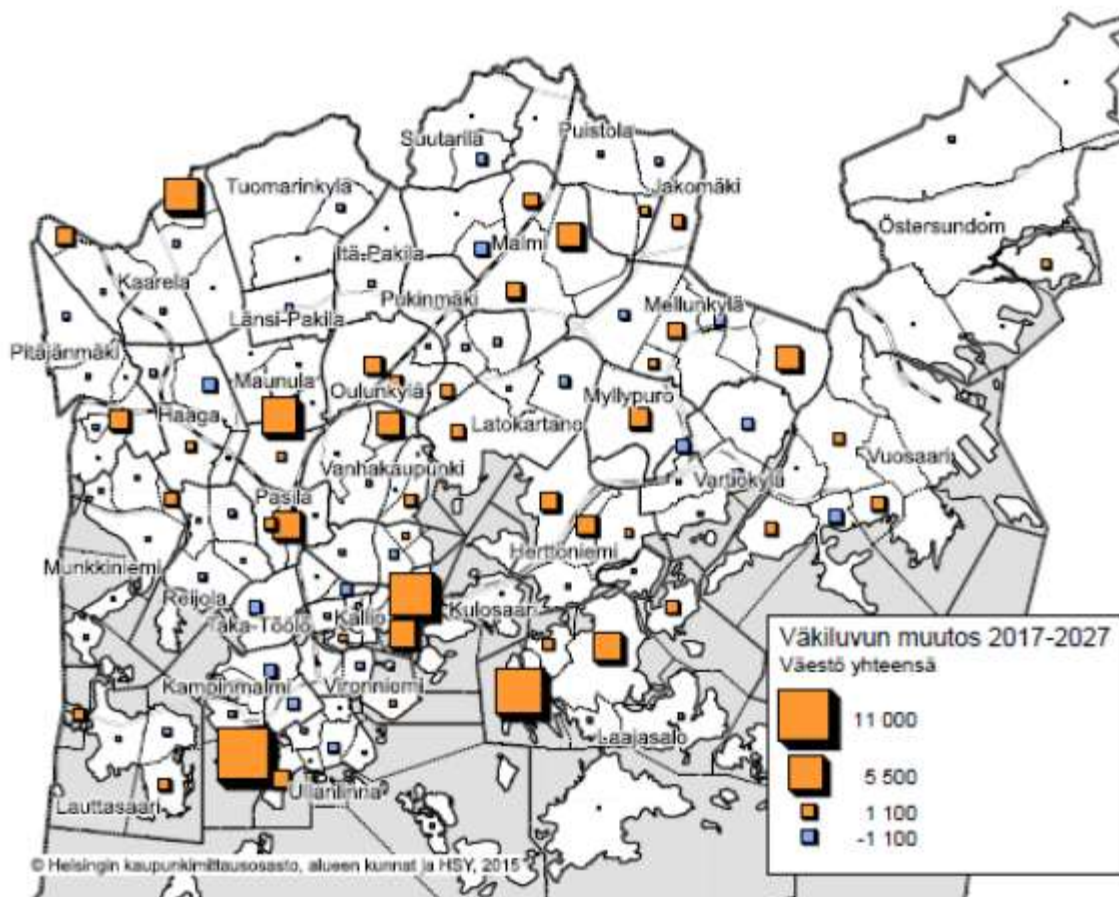
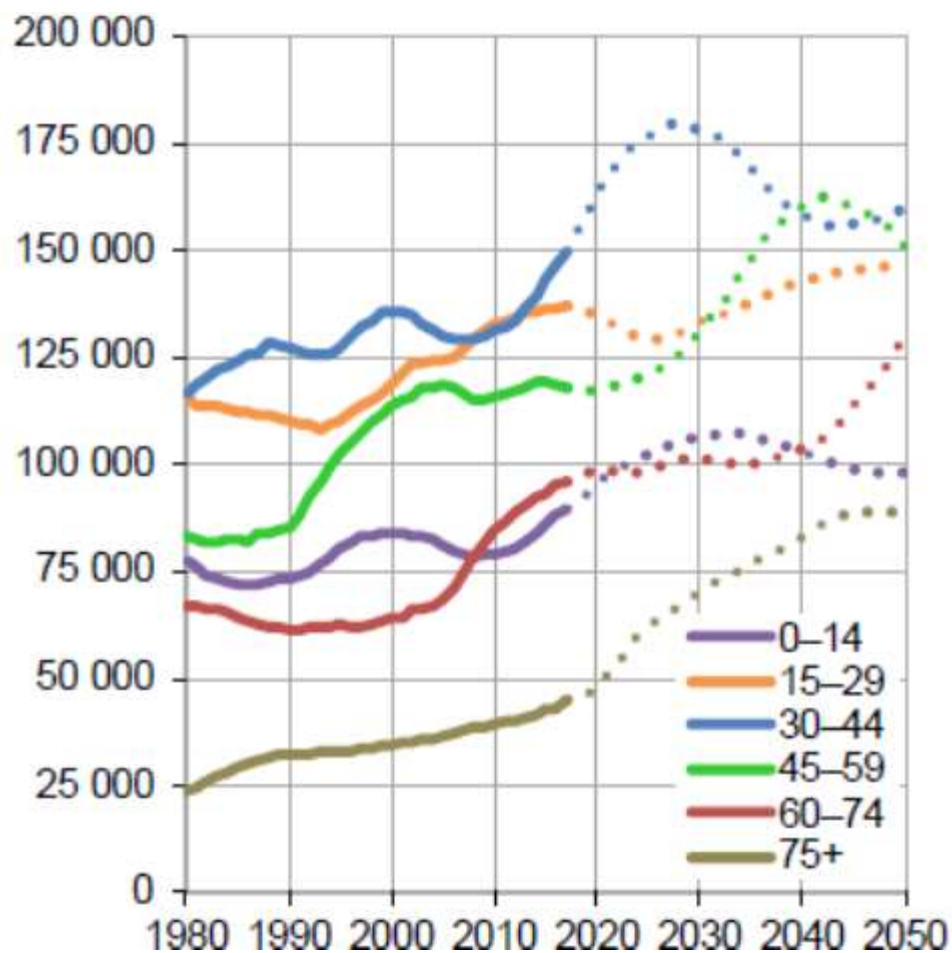
Kulttuuri- ja vapaa-ajan toimiala

Toimialajohtaja Tommi Laitio
Erityissuunnittelija Kaarle Kurki

Helsinki



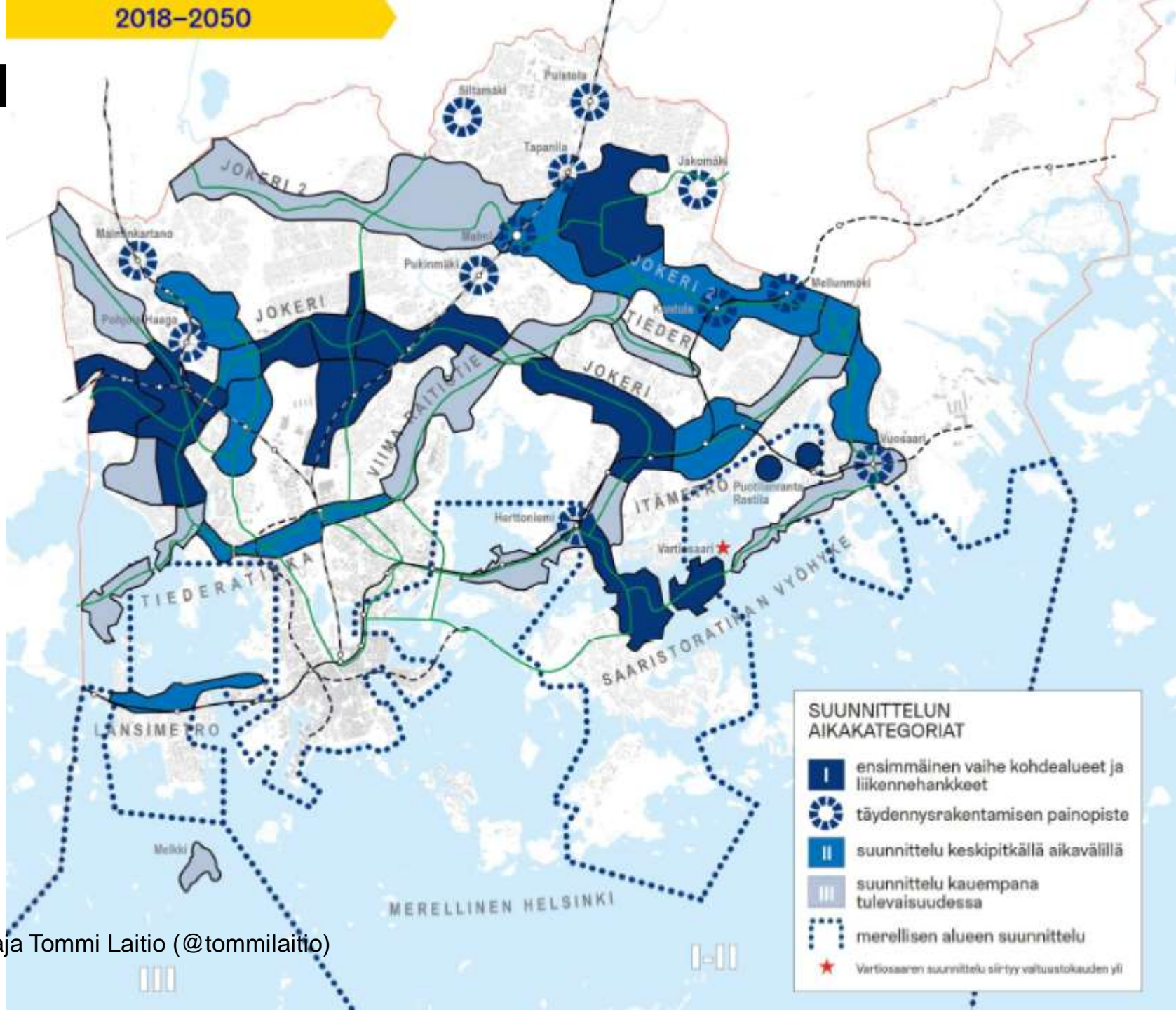
Helsinki kasvaa...



... ja muuttuu

Helsinki on jatkossa monen keskustan verkosto-kaupunki

2018–2050



Helsinki

Toimialajohtaja Tommi Laitio (@tommilaitio)

Vapaa-ajan palveluverkko

Palveluverkko muodostuu tiloista, alueista ja digitaalisista ympäristöistä, joissa kulttuurin ja vapaa-ajan toimintaa ja palveluja toteutetaan joko kaupungin tai muiden järjestämänä.

- Liikuntapaikat (sisä ja ulko)
- Venepaikat
- Alueelliset kulttuuritilat
- Koulurakennukset vapaa-ajan toiminnassa
- Palvelukeskukset (ikäntyneet, toimintarajoitteiset)
- Taiteilijoiden työ- ja esitystilat
- Kulttuuritalot
- Kirjastot
- Nuorisotilat
- Ulkoilualueet
- Esiintymislavat
- Tapahtuma-alueet
- Harjoitustilat
- Kokoelma- ja näyttelytilat
- Julkinen taide
- Varaus-, vuorovaikutus- ja asiointijärjestelmät



Kaupunginvaltuuston viesti

”Helsinki on ensisijaisesti paikka ja yhteisö, ei virkakoneisto.

”Helsinki ymmärtää roolinsa yhä enemmän edellytysten luoja ja mahdollistajana.”

”Kasvu velvoittaa kaupunkia. Tarvitsemme riittävästi työpaikkoja, asuntoja, päiväkoteja, kouluja, kirjastoja, liikuntapaikkoja ja terveydenhuollon palveluita.”

- *Helsingin strategia*



Miksi?

Kaupunki kasvaa ja muuttuu.

Vapaa-ajan palveluja tuottavat muutkin kuin Helsingin kaupunki. Suhdetta muihin toimijoihin ja kaupungin kasvuun ei ole määritelty, mikä johtaa kaupungille ja kentän toimijoille liialliseen reaktiivisuuteen ja yksittäisratkaisuihin.

Työn tarkoituksena on:

1. parantaa suunnittelun ja päätöksenteon laatua.
2. ohjata rajallisia resursseja parhaaseen mahdolliseen käyttöön sekä tunnistaa uusia resursseja.
3. kasvattaa luottamusta kaupunkiin julkisen vallan käyttäjänä.



Miten?

Kaupungin tehtävät:

1. kokonaisuohjaus (yhteistyön alusta, pelisäännöt)
2. mahdollistaja (mm. neuvonta, avustaminen, rahoittaminen, maankäyttö, tilojen käyttö, luvat),
3. palvelutuottaja (olosuhteiden rakentaja, ylläpitäjä ja hallinnoija sekä toiminnan tuottaja)

Kaupunkiorganisaatiossa Kuvalla on vastuu kulttuuripolitiikasta, liikuntapolitiikasta, nuorisopolitiikasta ja kirjastopolitiikasta.

Hankkeessa ei luoda velvoittavia ”vaatimuslistoja”, vaan luodaan työkaluja suunnittelun ja päätöksenteon tueksi. Täydellisen sijaan tavoitellaan parempaa tilannetta kuin nyt. Mahdollisimman suuri osa tiedosta ja sen käyttöön tarvittavista välineistä on myös kumppaneiden käytössä ja tehdään kumppaneiden kanssa. Näin lisätään luottamusta julkisen vallan toimintaan ja tehdään fiksumpia päätöksiä.



Mitä tehdään?

- Periaatteet palveluverkon suunnitteluun
 - Kokonaisohjaus, mahdollistaja, palvelutuottaja
 - Avoimuus ja läpinäkyvyys, tietopohjaisuus, yhteiskehittäminen, saavutettavuus, kestävä kehitys
 - Hyvinvoinnin ja terveyden edistäminen, matkailun ja vetovoiman edistäminen, eriarvoisuuden vähentäminen, alueiden vetovoima ja houkuttelevuus, saavutettavuuden parantaminen
- Työkalut palveluverkon suunnitteluun
 - Kumppaneiden määrittely ja vuorovaikutuksen tapa
 - Palvelujen saavutettavuustarkastelu
 - Kulttuurin ja vapaa-ajan toimialan oman tilasuunnittelun periaatteet
 - Yksityisten ja yleishyödyllisten liikunta- ja kulttuurihankkeiden arviointikriteerit
- Ehdotukset avustus- ja tukijärjestelmän uudistamiseksi
- Kaupungin roolin täsmentäminen kullakin palvelusektorilla



Apua kaivataan

1. Ketkä ovat olennaiset kumppanit ja millaisissa kokoonpanoissa kumppaneita kutsutaan koolle?
2. Mikä on avustus, kumppanuus tai palvelu?
3. Liikunnassa varsin kehittyneet tukemisen tavat olosuhteiden rakentamiseen. Mitä kulttuuri ja nuoriso tarvitsevat? Onko kyse enemmänkin tyhjien tai vajaakäyttöisten tilojen saamisesta käyttöön?
4. Mikä on kaupungin rooli palvelutuotannossa? Miten sitä tulisi muuttaa?
5. Miten tasapainotetaan tasa-arvoisuus ja alueiden omat identiteetit?
6. Miten kaupunki tukee toisten käynnistämiä rakennus- ja tilahankkeita? Mitä asioita painotetaan kulttuurissa ja liikunnassa?



1. Kumppanit

Eri kumppaniryhmillä erilaisia odotuksia ja tarpeita yhteistyöhön kaupungin kanssa.

Ryhmä 1: Tuottaa vapaa-ajan olosuhteita. Ei käytä olosuhteita vapaa-ajan toimintaan. Esim. kauppakeskus, koulut

Ryhmä 2: Tuottaa vapaa-ajan olosuhteita. Käyttää olosuhteita vapaa-ajan toimintaan. Esim. tekonurmen rakentanut seura

Ryhmä 3: Ei tuota vapaa-ajan olosuhteita. Käyttää olosuhteita vapaa-ajan toimintaan. Esim. musiikkiopisto, liikuntaseura, partiolippukunta

Ehdotus: Kaupunki kutsuu säännöllisesti avoimella kutsulla kehittämistilaisuuksiin (esim. tietyn alueen kehitys, lasten harrastaminen, kaupungin isot tilahankkeet, valtion avustushaut)



2. Kumppanuus kaupungin kanssa

Markkinaehtoinen toteutus tai vapaa kansalaistoiminta

Kaupunki mahdollistaa, mm. kaavoitus, suunnittelu-varaukset, neuvonta, luvat. Kaupunki ei tue toimintaa taloudellisesti.

Edellytyksenä toimiminen lain ja yleisten normien mukaisesti.

Avustus

Toimija määrittelee toiminnan omista lähtökohdistaan ja hakee siihen kaupungilta avustusta.

Kaupunki määrittelee yleiset ehdot avustushaulle. Avustus ei kata kaikkia kustannuksia. Avustukseen ei liity vastikkeita.

Yhteistyö

Toiminnan tavoitteet ja vastuunjako määritellään yhteistyössä ja kuvataan sopimuksessa. Kustannukset katetaan yhdessä.

Rahallinen osallistuminen perustuu vastikkeisiin.

Palveluosto

Kaupunki järjestää palvelun ja valitsee siihen toteuttajan esimerkiksi kilpailutuksella.

Kaupunki ostaa palvelun ja kattaa sen kustannukset.

Palvelun tuottajalla vastuu palvelun laadusta ja toteuttamisesta.

Kaupungin rahallinen osallistuminen kasvaa

Kaupungin ohjausvalta kasvaa

Vastikkeellisuus kasvaa

3. Tiloja kulttuurille ja nuorisotyölle

- Liikunnan hankkeiden tukemiseen on olemassa työvälineitä kuten maavuokrien 50 prosentin subventio, laina urheilu- ja ulkoilulaitosrakentamisrahastosta sekä tilankäyttöavustus. Liikuntahankkeiden lainoitukseen käytetyn urheilu- ja ulkoilulaitosrakentamisrahaston pääoma ei nytkään riitä edes kaikkiin liikunnan hankkeisiin.
- Kulttuurin puolelle vastaavia välineitä ei ole. Kiinteistökehittämiseen on esimerkiksi Koy Kaapelitalo.
- Tavoitteena ei sama malli kaikille. Liikunnan hankkeet ovat useasti uudisrakennuksia. Kulttuurissa ja nuorisotyössä on paljon mahdollisuuksia vajaakäytöllä olevien tilojen hyödyntämiseen tai lisärakentamiseen.
- Tämä ei ole vain rahakysymys, vaan myös kaupungin toimintatapojen muutos.



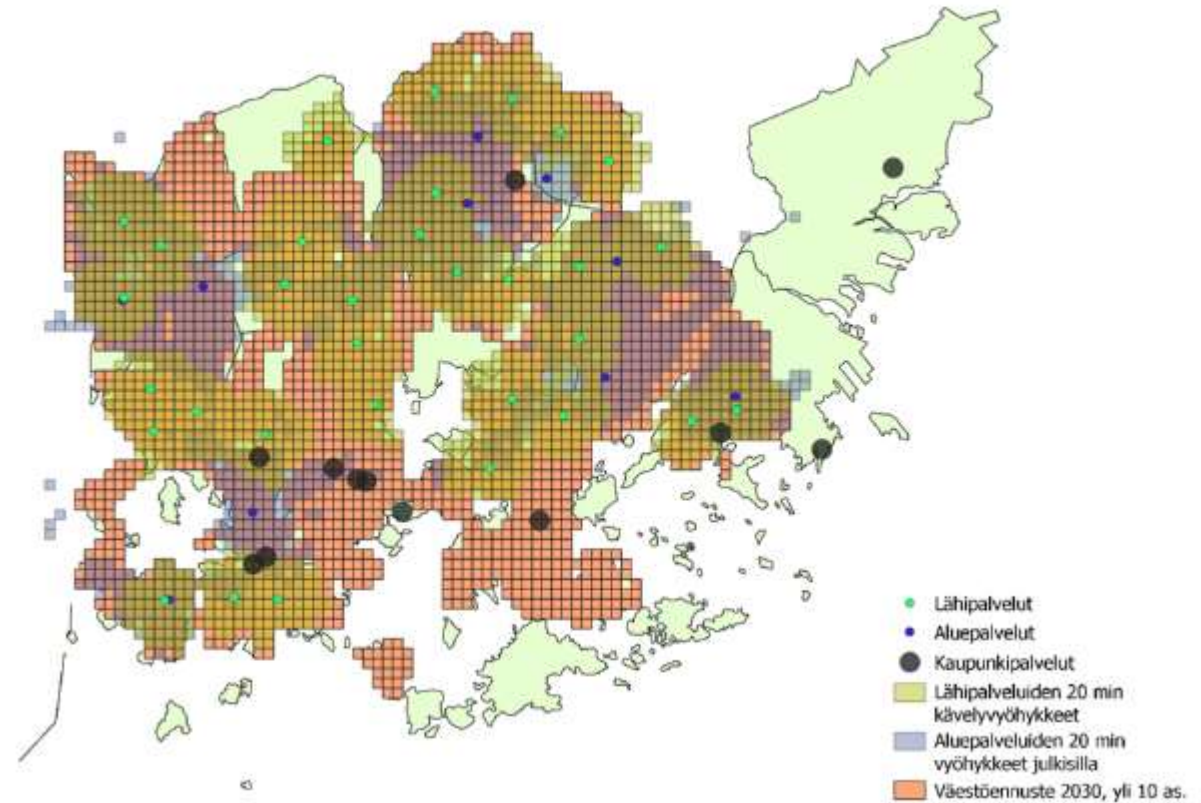
4. Kaupungin rooli palvelutuotannossa

- Toimialamuutoksen jälkeen on perusteltua, että jokainen kulttuurin ja vapaa-ajan toimiala määrittelee:
 - Mitä tehdään itse?
 - Mitä avustetaan tai edistetään yhteistyöllä?
 - Mitä toteuttavat muut?
- Esimerkiksi, mikä on kaupungin rooli taidemuseotoiminnassa, nuorisotyössä, kansalaistoiminnan tiloissa, merellisissä palveluissa, kuntokeskuksissa, tekonurmissa, sisäliikuntatiloissa, kulttuuritapahtumissa jne.
- Määrittely tehdään yhdessä kumppaneiden kanssa vuoden 2020 aikana. Arvioinnissa otetaan huomioon yhteiskunnan muutos.
- Määrittely on poliittinen ratkaisu, josta lopulta päättää kulttuuri- ja vapaa-aikalautakunta.



5. Alueiden vetovoima ja tasa-arvo

- Nykyisin toimialalla ei ole välineitä arvioida sitä, miten tasapuolisesti helsinkiläisillä on käytössään vapaa-ajan palveluja.
- Tavoitteena luoda työkalu, jolla voidaan tuoda samaan karttatarkasteluun kaupungin palvelujen lisäksi myös muiden tuottamat palvelut.
- Ensimmäisiä harjoituksia tehty kaupungin nuorisopalveluilla (katso kuva).
- Kartta-analyyseja on tarkoitus käyttää suunnittelun ja päätöksenteon apuna ja tehdä niistä aiheista, jotka kulloinkin ovat ajankohtaisia.
- Vuonna 2020 ajatuksena analysoida:
 - Helsingin yleisten kirjastojen verkko (kaupunki ainoa tuottaja)
 - Kuntokeskukset (markkina muuttunut paljon, paljon eri toimijoita ja eri hintaluokan palveluja)
 - Koko kaupunkia palvelevien palvelujen saavutettavuus eri puolilta Helsinkiä (esim. museot)
 - Nuorten turvalliset kokoontumistilat (nuorisopalvelujen lisäksi muitakin toimijoita)



5. Vapaa-ajan palvelujen saavutettavuusluokittelu

- **Lähipalvelu**

Saavutettavissa kävellen 15 minuutissa
Esim. lähikirjasto, ulkoilumahdollisuus, nuorten kokoontumistila

- **Aluepalvelu**

Saavutettavissa julkisella liikenteellä 20 minuutissa. Joukkoliikenteen solmukohtat.
Esim. uimahalli, kulttuurikeskus, liikuntakeskus

- **Kaupunkipalvelu**

Palvelu, joka palvelee koko kaupunkia, maata tai kansainvälistä yhteisöä.
Esim. venepaikat, taidemuseo

(Mainitut palvelut ovat esimerkkejä, eivät päätöksiä.)



6. Ulkopuolisten hankkeiden arviointi

- Helsingissä kulttuurin ja liikunnan olosuhteita tuottavat kaupungin lisäksi myös yleishyödylliset ja yksityiset toimijat.
- Hankkeita käsitellään usein yksittäisinä hankkeina. Myös hakijat kokevat, että eivät tiedä kaupungin arviointikriteerejä hankkeiden paremmuusjärjestykselle.
- Tavoitteena on luoda päätöksentekoa tukeva pisteytysmalli, jolla voidaan myös viestittää hankkeiden suunnittelijoille kaupungille tärkeitä arviointikriteerejä.
- Liikunnan arviointikriteeristö luodaan 2019, kulttuurin kriteeristö rakennetaan 2020.
- Liikunnan arviointikriteereitä suunnitellaan:
Alustavasti mm. harrastajamäärä, lajikirjo/monikäyttöisyys, harrastajatunnit, kysyntä ja tarve, käyttöaste, saavutettavuus, kansallinen merkittävyys, eriarvoisuuden torjuminen, taloussuunnitelma, vaikutukset elinkeinotoimintaan ja tapahtumiin, ympäristöystävällisyys ja energiatehokkuus sekä vaikutukset kaupungin käyttötalouteen.
→ Tavoitteena läpinäkyvä, suunnittelua ja päätöksentekoa tukeva arviointimalli.



Apua kaivataan

1. Ketkä ovat olennaiset kumppanit ja millaisissa kokoonpanoissa kumppaneita kutsutaan koolle?
2. Mikä on avustus, kumppanuus tai palvelu?
3. Liikunnassa varsin kehittyneet tukemisen tavat olosuhteiden rakentamiseen. Mitä kulttuuri ja nuoriso tarvitsevat? Onko kyse enemmänkin tyhjien tai vajaakäyttöisten tilojen saamisesta käyttöön?
4. Mikä on kaupungin rooli palvelutuotannossa? Miten sitä tulisi muuttaa?
5. Miten tasapainotetaan tasa-arvoisuus ja alueiden omat identiteetit?
6. Miten kaupunki tukee toisten käynnistämiä rakennus- ja tilahankkeita? Mitä asioita painotetaan kulttuurissa ja liikunnassa?



Kysymyksiä?

Kysymyksiä?

Työskentely ryhmissä

klo 10-11.30

Helsinki



HYVÄN KESKUSTELUN LÄHTÖKOHDAT

- **Kuuntele** toisia.
- **Hyödynnä** ryhmää, kysy ryhmäläisiltä täydentäviä näkemyksiä.
- **Ole mukana aktiivisesti ja anna muillekin suunvuoro.**
- **Etsi ja kokoa.** Miten keskustelussa esiin tulleet näkökulmat liittyvät toisiinsa? Mitä ei ole mainittu?

Ryhmän fasilitaattori ohjaa ja turvaa keskustelun pysymisen aiheessa.

Fasilitaattori huolehtii aikataulusta ja kirjaa keskustelustanne pääkohdat.



1. Minkälainen verkostoyhteistyön muoto hyödyttäisi eniten kulttuuri ja vapaa-ajan kehittymistä Helsingissä?

1. Alueellinen (esim. kaupunginosa, suurpiiri)

”+&-”

2. Kulttuurin ja vapaa-ajan toimiala kaupunginlaajuisesti yhdessä (kulttuuri, nuoriso, liikunta & kirjasto)

3. Temaattiset verkostot (lasten harrastaminen, kaupungin isot tilahankkeet...)

4. Kulttuurin ja vapaa-ajan toimialan palvelukokonaisuudet erikseen (kulttuuri, nuoriso, liikunta, kirjasto)



2. Mistä ja miten tiloja toiminnalle?

1. Minkälaisia tiloja tai olosuhteita toimintanne edellyttää?
2. Onko tarpeisiinne vastaavia tai niihin muokattavia tiloja/olosuhteita jo olemassa kaupungissa?
3. Miten kaupunki voi tukea toimintaolosuhteiden syntymistä ja kehittämistä:
 - Mahdollistamalla investointeja uusiin tiloihin?
 - Tukemalla nykyisten tilojen parempaa saatavuutta?
 - Tarvitaanko muunlaista toimintatapojen muutosta?



3. Kumppanuus kaupungin kanssa

Markkinaehtoinen toteutus tai vapaa kansalaistoiminta

Kaupunki mahdollistaa, mm. kaavoitus, suunnittelu-varaukset, neuvonta, luvat. Kaupunki ei tue toimintaa taloudellisesti.

Edellytyksenä toimiminen lain ja yleisten normien mukaisesti.

Avustus

Toimija määrittelee toiminnan omista lähtökohdistaan ja hakee siihen kaupungilta avustusta.

Kaupunki määrittelee yleiset ehdot avustushaulla. Avustus ei kata kaikkia kustannuksia. Avustukseen ei liity vastikkeita.

Yhteistyö

Toiminnan tavoitteet ja vastuunjako määritellään yhteistyössä ja kuvataan sopimuksessa. Kustannukset katetaan yhdessä.

Rahallinen osallistuminen perustuu vastikkeisiin.

Palveluosto

Kaupunki järjestää palvelun ja valitsee siihen toteuttajan esimerkiksi kilpailutuksella.

Kaupunki ostaa palvelun ja kattaa sen kustannukset.

Palvelun tuottajalla vastuu palvelun laadusta ja toteuttamisesta.

Kaupungin rahallinen osallistuminen kasvaa

Kaupungin ohjausvalta kasvaa

Vastikkeellisuus kasvaa

3. Mitä kumppanuus kaupungin ja muiden toimijoiden välillä voisi parhaimmillaan olla?

1. Mitä lisäarvoa kumppanuus voi tuottaa kaupungille?
2. Mitä lisäarvoa kumppanuus kaupungin kanssa voi tuottaa?
3. Miten kaupunki ja kaupungin työntekijät voivat tukea hyvää kumppanuutta?

Bonus: Mihin olet valmis sitoutumaan kaupungin kumppanina?



YHTEENVETO & KESKUSTELUA

POLLEV.COM/KUVA



Minkälainen verkostoyhteistyön muoto olisi edustamasi toimijan kannalta houkuttelevin?

Maantieteellisesti rajattu

Kaupunginlaajuinen

Temaattinen

Palvelualueittain rajattu

Yhdistelmä

Muu



Miten kaupunki voisi edustamasi toimijan näkökulmasta parhaiten tukea toimintaolosuhteiden syntymistä ja kehittämistä?

Mahdollistamalla investointeja
uusiin tiloihin

Tukemalla nykyisten tilojen
parempaa saatavuutta

Muuttamalla toimintakulttuuria
muulla tavoin

Jollain muulla tavalla



Mikä on yksittäinen tärkein toimenpide, jolla kumppanuus kaupungin ja muiden toimijoiden välillä olisi mahdollisimman hyödyllistä.

Top

Mitä seuraavaksi?

Kiitos